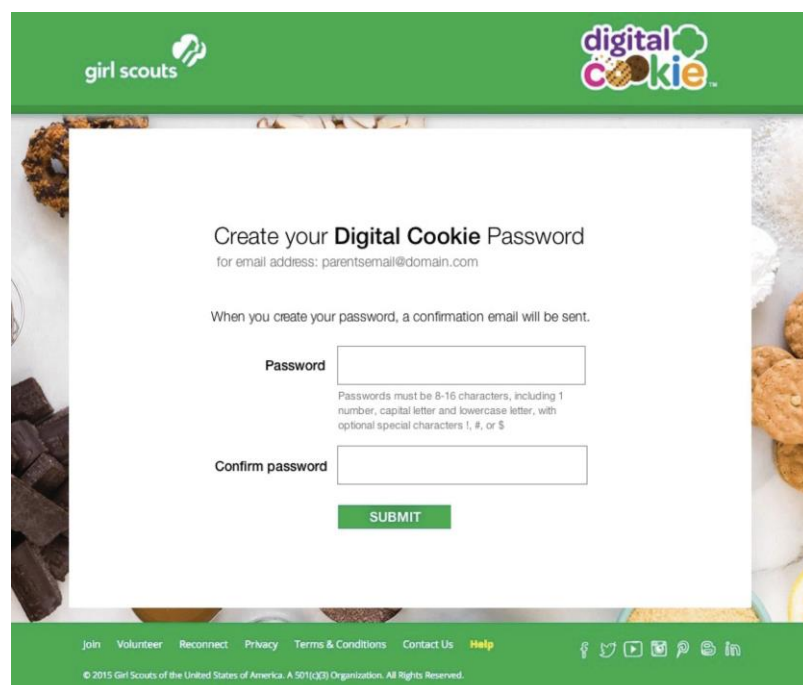




# ¡4 pasos fáciles para ponerte en marcha con la plataforma Digital Cookie®! Gana el parche enviando más de 12 mensajes de correo electrónico.

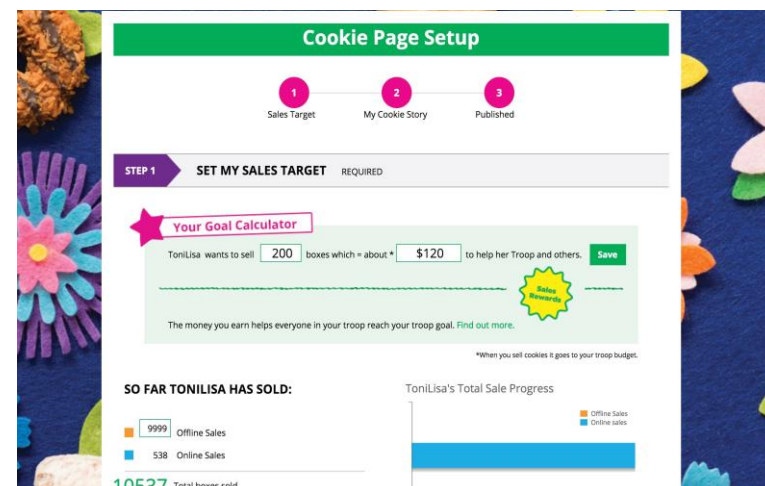
## 1 Regístrate

Regístrate para usar la plataforma Digital Cookie® y busca tu correo electrónico de inscripción con Digital Cookie®. Si no puedes encontrarlo, comunícate con tu concilio para obtener más detalles.



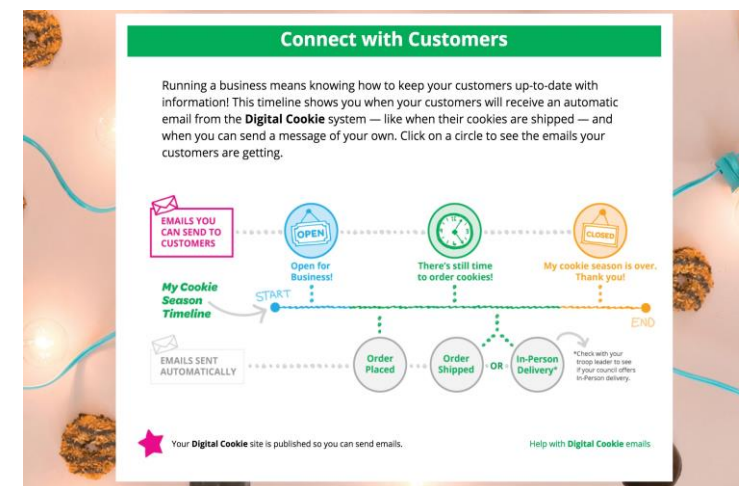
## 2 Prepara tu sitio

En solo unos minutos, puedes establecer tus objetivos de venta, compartir tus historias sobre las galletas y bajar fotos o videos divertidos. Y ya estás preparada para guardar, revisar, publicar y ... ¡listo!



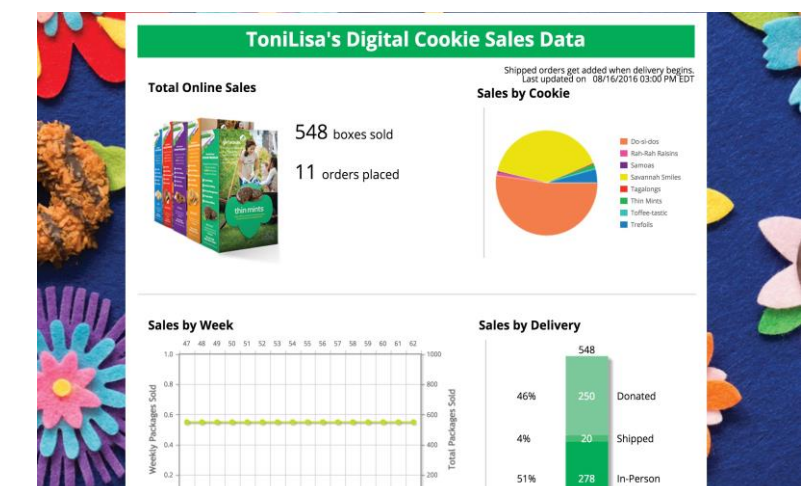
## 3 Invita a tus clientes

Administra tu lista de clientes de las galletas y envía fácilmente correos electrónicos ya listos para usar que invitan a apoyarte con tus ventas. También puedes promocionar tu sitio de galletas personalizado entre tus familiares y amigos en Facebook.



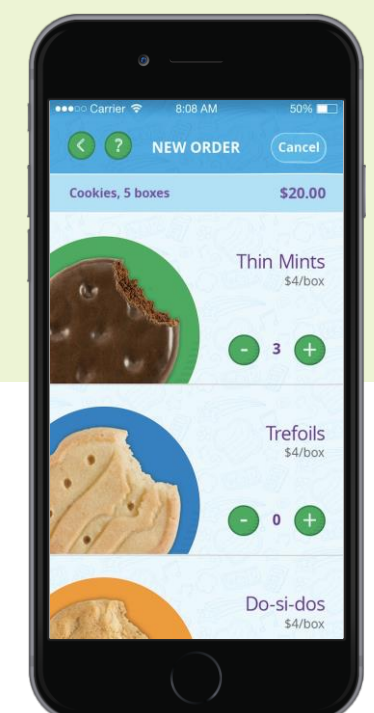
## 4 Confirma tu objetivo

Comprueba lo cerca que estás de alcanzar tu objetivo al confirmar el número de cajas vendidas y los pedidos realizados, así como las ventas hechas según el tipo de entrega y la variedad de las galletas. Incluso puedes incluir las ventas en línea y ver tu progreso total, ¡rico!



## Vende sobre la marcha con la app móvil Digital Cookie!

La descarga es GRATUITA.



El nombre y la marca de Girl Scouts, y todas las marcas comerciales asociadas, que incluyen, entre otras, Girl Scouts Cookies, Girl Scout Cookie Program, Thin Mints, Trefoils, Digital Cookie® y el diseño y marca Trefoil, son propiedad de Girl Scouts of the USA. Todos los derechos reservados.